

Uso del sitio

627 Visitas

Anterior: 1.539 (-59,26%)

72,57% Porcentaje de rebote

Anterior: 72,90% (-0,46%)

1.295 Páginas vistas

Anterior: 2.887 (-55,14%)

00:01:42 Promedio de tiempo en el sitio

Anterior: 00:01:50 (-7,20%)

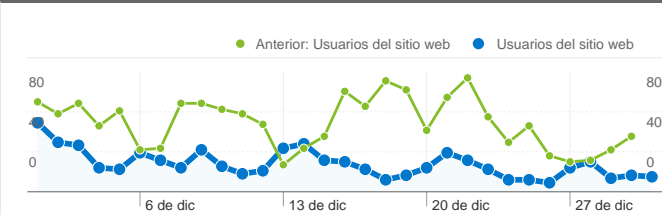
2,07 Páginas/visita

Anterior: 1,88 (10,10%)

72,57% Porcentaje de visitas nuevas

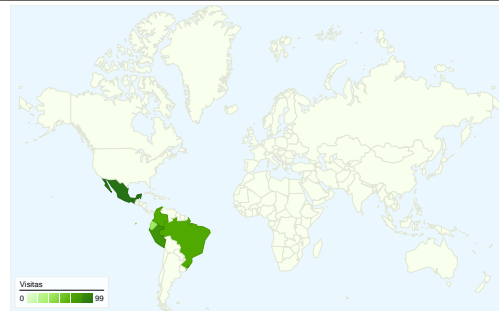
Anterior: 76,22% (-4,79%)

Visión general de usuarios

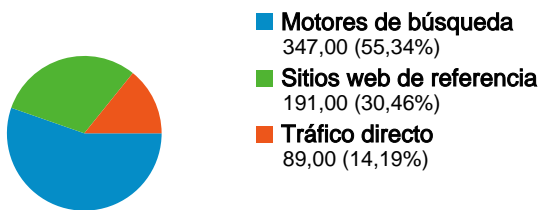


Usuarios del sitio web
496

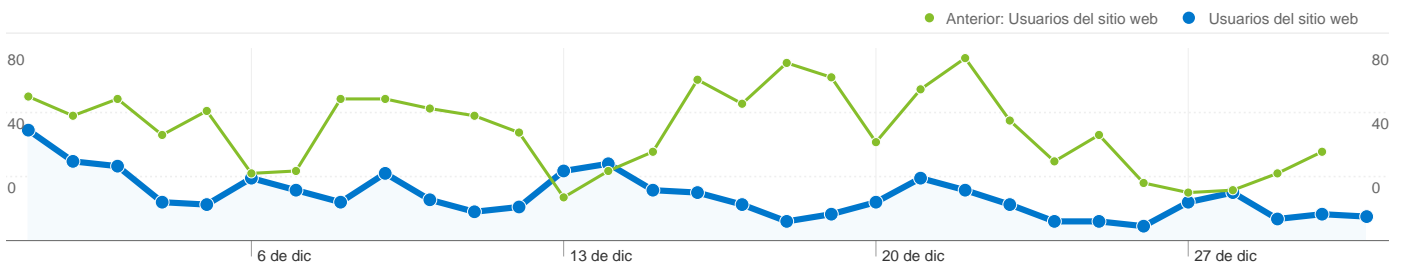
Gráfico de visitas por ubicación



Visión general de las fuentes de tráfico



Visión general del contenido		
Páginas	Páginas vistas	Porcentaje de páginas vistas
/sp/		
01/12/2010 - 31/12/2010	217	16,76%
01/11/2010 - 30/11/2010	569	19,71%
Porcentaje de cambios	-61,86%	-14,98%
/sp/financiamiento.html		
01/12/2010 - 31/12/2010	154	11,89%
01/11/2010 - 30/11/2010	278	9,63%
Porcentaje de cambios	-44,60%	23,50%
/sp/news.html		
01/12/2010 - 31/12/2010	80	6,18%
01/11/2010 - 30/11/2010	112	3,88%
Porcentaje de cambios	-28,57%	59,24%
/sp/index.html		
01/12/2010 - 31/12/2010	67	5,17%
01/11/2010 - 30/11/2010	197	6,82%
Porcentaje de cambios	-65,99%	-24,18%
/sp/evaluacion_seleccion.html		
01/12/2010 - 31/12/2010	66	5,10%
01/11/2010 - 30/11/2010	138	4,78%
Porcentaje de cambios	-52,17%	6,62%



496 usuarios han visitado este sitio.

 **627** Visitas

Anterior: 1.539 (-59,26%)

 **496** Usuario único absoluto

Anterior: 1.238 (-59,94%)

 **1.295** Páginas vistas


Anterior: 2.887 (-55,14%)

 **2,07** Promedio de páginas vistas


Anterior: 1,88 (10,10%)

 **00:01:42** Tiempo en el sitio

Anterior: 00:01:50 (-7,20%)

 **72,57%** Porcentaje de rebote

Anterior: 72,90% (-0,46%)

 **72,57%** Nuevas visitas

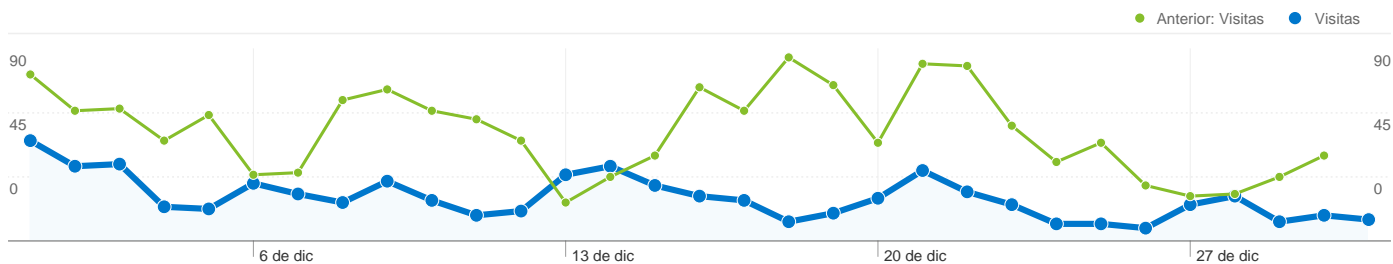
Anterior: 76,22% (-4,79%)

Perfil técnico

Navegador			Velocidad de conexión		
	Visitas	Porcentaje de visitas		Visitas	Porcentaje de visitas
Firefox			Unknown		
01/12/2010 - 31/12/2010	265	42,26%	01/12/2010 - 31/12/2010	320	51,04%
01/11/2010 - 30/11/2010	459	29,82%	01/11/2010 - 30/11/2010	879	57,12%
Porcentaje de cambios	-42,27%	41,71%	Porcentaje de cambios	-63,59%	-10,64%
Internet Explorer			DSL		
01/12/2010 - 31/12/2010	240	38,28%	01/12/2010 - 31/12/2010	174	27,75%
01/11/2010 - 30/11/2010	712	46,26%	01/11/2010 - 30/11/2010	356	23,13%
Porcentaje de cambios	-66,29%	-17,26%	Porcentaje de cambios	-51,12%	19,97%
Chrome			T1		
01/12/2010 - 31/12/2010	102	16,27%	01/12/2010 - 31/12/2010	67	10,69%

01/11/2010 - 30/11/2010	328	21,31%
Porcentaje de cambios	-68,90%	-23,67%
Safari		
01/12/2010 - 31/12/2010	18	2,87%
01/11/2010 - 30/11/2010	26	1,69%
Porcentaje de cambios	-30,77%	69,93%
Opera		
01/12/2010 - 31/12/2010	2	0,32%
01/11/2010 - 30/11/2010	9	0,58%
Porcentaje de cambios	-77,78%	-45,45%

01/11/2010 - 30/11/2010	135	8,77%
Porcentaje de cambios	-50,37%	21,82%
Cable		
01/12/2010 - 31/12/2010	56	8,93%
01/11/2010 - 30/11/2010	134	8,71%
Porcentaje de cambios	-58,21%	2,58%
Dialup		
01/12/2010 - 31/12/2010	10	1,59%
01/11/2010 - 30/11/2010	32	2,08%
Porcentaje de cambios	-68,75%	-23,30%



Todas las fuentes de tráfico han enviado un total de 627 visitas.

14,19% Tráfico directo

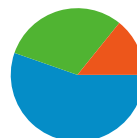
Anterior: 13,39% (6,05%)

30,46% Sitios web de referencia

Anterior: 42,04% (-27,54%)

55,34% Motores de búsqueda

Anterior: 44,05% (25,62%)

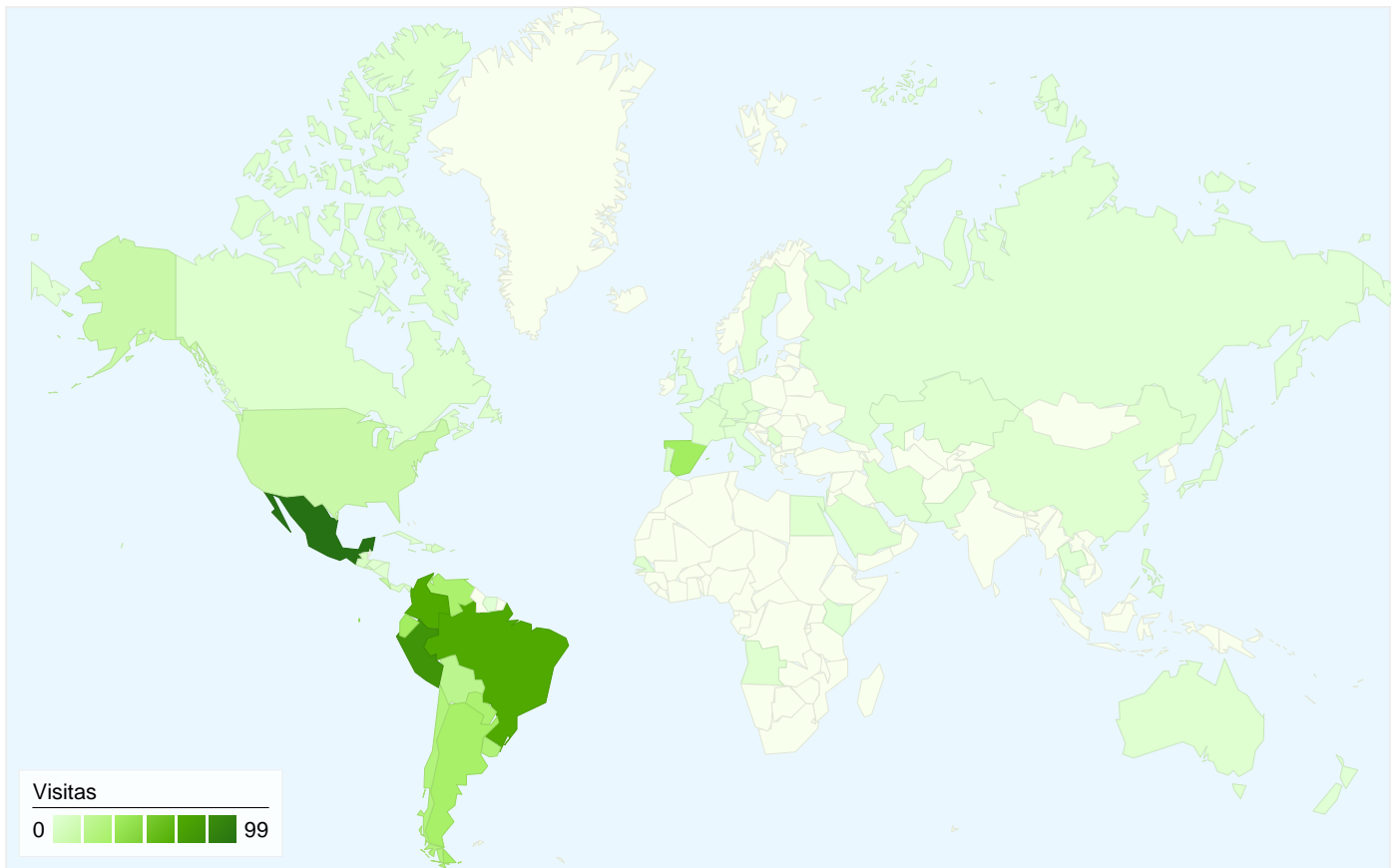


- Motores de búsqueda
347,00 (55,34%)
- Sitios web de referencia
191,00 (30,46%)
- Tráfico directo
89,00 (14,19%)

Fuentes de tráfico principales

Fuentes	Visitas	Porcentaje de visitas	Palabras clave	Visitas	Porcentaje de visitas
google (organic)			frida		
01/12/2010 - 31/12/2010	310	49,44%	01/12/2010 - 31/12/2010	32	9,22%
01/11/2010 - 30/11/2010	646	41,98%	01/11/2010 - 30/11/2010	75	11,06%
Porcentaje de cambios	-52,01%	17,79%	Porcentaje de cambios	-57,33%	-16,63%
(direct) ((none))			elac america caribe		
01/12/2010 - 31/12/2010	89	14,19%	01/12/2010 - 31/12/2010	21	6,05%
01/11/2010 - 30/11/2010	206	13,39%	01/11/2010 - 30/11/2010	8	1,18%
Porcentaje de cambios	-56,80%	6,05%	Porcentaje de cambios	162,50%	412,90%
lacnic.net (referral)			financiamiento para proyectos		
01/12/2010 - 31/12/2010	73	11,64%	01/12/2010 - 31/12/2010	20	5,76%
01/11/2010 - 30/11/2010	68	4,42%	01/11/2010 - 30/11/2010	29	4,28%
Porcentaje de cambios	7,35%	163,50%	Porcentaje de cambios	-31,03%	34,75%
eclac.cl (referral)			financiamiento de proyectos		
01/12/2010 - 31/12/2010	40	6,38%	01/12/2010 - 31/12/2010	18	5,19%
01/11/2010 - 30/11/2010	260	16,89%	01/11/2010 - 30/11/2010	36	5,31%
Porcentaje de cambios	-84,62%	-62,24%	Porcentaje de cambios	-50,00%	-2,31%
search (organic)			programa frida		
01/12/2010 - 31/12/2010	23	3,67%	01/12/2010 - 31/12/2010	10	2,88%

01/11/2010 - 30/11/2010	24	1,56%	01/11/2010 - 30/11/2010	12	1,77%
Porcentaje de cambios	-4,17%	135,23%	Porcentaje de cambios	-16,67%	62,82%



627 visitas de 61 países/territorios

Uso del sitio

Visitas	Páginas/visita	Promedio de tiempo en el sitio	Porcentaje de visitas nuevas	Porcentaje de rebote	
627 Anterior: 1.539 (-59,26%)	2,07 Anterior: 1,88 (10,10%)	00:01:42 Anterior: 00:01:50 (-7,20%)	72,57% Anterior: 76,41% (-5,03%)	72,57% Anterior: 72,90% (-0,46%)	
País/territorio	Visitas	Páginas/visita	Promedio de tiempo en el sitio	Porcentaje de visitas nuevas	Porcentaje de rebote
Mexico					
1 de diciembre de 2010 - 31 de diciembre de 2010	99	1,35	00:00:46	90,91%	80,81%
1 de noviembre de 2010 - 30 de noviembre de 2010	136	1,88	00:01:19	91,18%	73,53%
Porcentaje de cambios	-27,21%	-27,81%	-42,35%	-0,29%	9,90%
Peru					
1 de diciembre de 2010 - 31 de diciembre de 2010	79	1,73	00:00:34	53,16%	82,28%
1 de noviembre de 2010 - 30 de noviembre de 2010	343	1,94	00:01:19	73,76%	73,76%
Porcentaje de cambios	-76,97%	-10,82%	-56,88%	-27,92%	11,55%
Brazil					

1 de diciembre de 2010 - 31 de diciembre de 2010	67	1,54	00:00:40	58,21%	82,09%
1 de noviembre de 2010 - 30 de noviembre de 2010	98	1,61	00:01:34	72,45%	76,53%
Porcentaje de cambios	-31,63%	-4,65%	-57,86%	-19,66%	7,26%
Colombia					
1 de diciembre de 2010 - 31 de diciembre de 2010	66	1,73	00:01:12	83,33%	75,76%
1 de noviembre de 2010 - 30 de noviembre de 2010	245	1,96	00:01:19	84,08%	75,51%
Porcentaje de cambios	-73,06%	-11,65%	-8,45%	-0,89%	0,33%
Ecuador					
1 de diciembre de 2010 - 31 de diciembre de 2010	34	3,21	00:03:44	76,47%	70,59%
1 de noviembre de 2010 - 30 de noviembre de 2010	61	1,87	00:01:11	83,61%	67,21%
Porcentaje de cambios	-44,26%	71,54%	216,09%	-8,54%	5,02%
Spain					
1 de diciembre de 2010 - 31 de diciembre de 2010	34	1,41	00:01:22	64,71%	76,47%
1 de noviembre de 2010 - 30 de noviembre de 2010	47	1,57	00:00:37	80,85%	70,21%
Porcentaje de cambios	-27,66%	-10,33%	123,35%	-19,97%	8,91%
Argentina					
1 de diciembre de 2010 - 31 de diciembre de 2010	32	2,44	00:01:41	78,12%	56,25%
1 de noviembre de 2010 - 30 de noviembre de 2010	85	2,54	00:02:13	69,41%	62,35%
Porcentaje de cambios	-62,35%	-4,08%	-24,39%	12,55%	-9,79%
Venezuela					
1 de diciembre de 2010 - 31 de diciembre de 2010	30	2,53	00:01:19	90,00%	70,00%
1 de noviembre de 2010 - 30 de noviembre de 2010	81	1,51	00:00:52	83,95%	81,48%
Porcentaje de cambios	-62,96%	68,20%	52,86%	7,21%	-14,09%
Paraguay					
1 de diciembre de 2010 - 31 de diciembre de 2010	29	1,24	00:00:39	17,24%	89,66%
1 de noviembre de 2010 - 30 de noviembre de 2010	14	1,21	00:00:58	42,86%	78,57%
Porcentaje de cambios	107,14%	2,23%	-32,94%	-59,77%	14,11%
Uruguay					
1 de diciembre de 2010 - 31 de diciembre de 2010	27	5,59	00:10:00	62,96%	48,15%
1 de noviembre de 2010 - 30 de noviembre de 2010	32	1,75	00:00:50	68,75%	71,88%
Porcentaje de cambios	-15,62%	219,58%	1.099,85%	-8,42%	-33,01%
Chile					

1 de diciembre de 2010 - 31 de diciembre de 2010	26	1,77	00:02:13	61,54%	73,08%
1 de noviembre de 2010 - 30 de noviembre de 2010	72	1,89	00:01:04	88,89%	68,06%
Porcentaje de cambios	-63,89%	-6,33%	107,59%	-30,77%	7,38%
Bolivia					
1 de diciembre de 2010 - 31 de diciembre de 2010	21	3,14	00:04:45	71,43%	28,57%
1 de noviembre de 2010 - 30 de noviembre de 2010	138	2,06	00:03:24	34,78%	63,77%
Porcentaje de cambios	-84,78%	52,72%	40,09%	105,36%	-55,19%
Costa Rica					
1 de diciembre de 2010 - 31 de diciembre de 2010	14	1,36	00:00:12	85,71%	71,43%
1 de noviembre de 2010 - 30 de noviembre de 2010	21	1,29	00:00:38	76,19%	80,95%
Porcentaje de cambios	-33,33%	5,56%	-68,45%	12,50%	-11,76%
United States					
1 de diciembre de 2010 - 31 de diciembre de 2010	13	3,62	00:02:39	100,00%	46,15%
1 de noviembre de 2010 - 30 de noviembre de 2010	31	1,52	00:17:58	93,55%	83,87%
Porcentaje de cambios	-58,06%	138,46%	-85,25%	6,90%	-44,97%
Guatemala					
1 de diciembre de 2010 - 31 de diciembre de 2010	5	4,80	00:02:47	100,00%	40,00%
1 de noviembre de 2010 - 30 de noviembre de 2010	11	1,73	00:00:52	90,91%	63,64%
Porcentaje de cambios	-54,55%	177,89%	221,72%	10,00%	-37,14%
Portugal					
1 de diciembre de 2010 - 31 de diciembre de 2010	5	1,00	00:00:00	100,00%	100,00%
1 de noviembre de 2010 - 30 de noviembre de 2010	8	1,12	00:00:01	100,00%	87,50%
Porcentaje de cambios	-37,50%	-11,11%	-100,00%	0,00%	14,29%
El Salvador					
1 de diciembre de 2010 - 31 de diciembre de 2010	5	2,20	00:00:41	100,00%	60,00%
1 de noviembre de 2010 - 30 de noviembre de 2010	10	1,20	00:00:17	90,00%	80,00%
Porcentaje de cambios	-50,00%	83,33%	146,43%	11,11%	-25,00%
Dominican Republic					
1 de diciembre de 2010 - 31 de diciembre de 2010	5	2,40	00:01:45	60,00%	40,00%
1 de noviembre de 2010 - 30 de noviembre de 2010	15	1,40	00:01:31	93,33%	80,00%
Porcentaje de cambios	-66,67%	71,43%	14,95%	-35,71%	-50,00%
Panama					

1 de diciembre de 2010 - 31 de diciembre de 2010	3	1,00	00:00:00	100,00%	100,00%
1 de noviembre de 2010 - 30 de noviembre de 2010	17	2,47	00:03:58	94,12%	76,47%
Porcentaje de cambios	-82,35%	-59,52%	-100,00%	6,25%	30,77%
Canada					
1 de diciembre de 2010 - 31 de diciembre de 2010	2	2,00	00:01:11	100,00%	0,00%
1 de noviembre de 2010 - 30 de noviembre de 2010	7	1,57	00:01:23	100,00%	71,43%
Porcentaje de cambios	-71,43%	27,27%	-15,21%	0,00%	-100,00%
Philippines					
1 de diciembre de 2010 - 31 de diciembre de 2010	2	3,00	00:01:03	100,00%	50,00%
1 de noviembre de 2010 - 30 de noviembre de 2010	0	0,00	00:00:00	0,00%	0,00%
Porcentaje de cambios	100,00%	100,00%	100,00%	100,00%	100,00%
Switzerland					
1 de diciembre de 2010 - 31 de diciembre de 2010	2	6,00	00:02:07	50,00%	0,00%
1 de noviembre de 2010 - 30 de noviembre de 2010	1	1,00	00:00:00	100,00%	100,00%
Porcentaje de cambios	100,00%	500,00%	100,00%	-50,00%	-100,00%
Jamaica					
1 de diciembre de 2010 - 31 de diciembre de 2010	2	8,50	00:17:46	0,00%	0,00%
1 de noviembre de 2010 - 30 de noviembre de 2010	5	1,80	00:03:10	40,00%	80,00%
Porcentaje de cambios	-60,00%	372,22%	461,05%	-100,00%	-100,00%
Senegal					
1 de diciembre de 2010 - 31 de diciembre de 2010	1	1,00	00:00:00	100,00%	100,00%
1 de noviembre de 2010 - 30 de noviembre de 2010	0	0,00	00:00:00	0,00%	0,00%
Porcentaje de cambios	100,00%	100,00%	0,00%	100,00%	100,00%
Germany					
1 de diciembre de 2010 - 31 de diciembre de 2010	1	1,00	00:00:00	100,00%	100,00%
1 de noviembre de 2010 - 30 de noviembre de 2010	2	2,00	00:00:22	100,00%	50,00%
Porcentaje de cambios	-50,00%	-50,00%	-100,00%	0,00%	100,00%
Malta					
1 de diciembre de 2010 - 31 de diciembre de 2010	1	3,00	00:00:44	100,00%	0,00%
1 de noviembre de 2010 - 30 de noviembre de 2010	0	0,00	00:00:00	0,00%	0,00%
Porcentaje de cambios	100,00%	100,00%	100,00%	100,00%	0,00%
Australia					

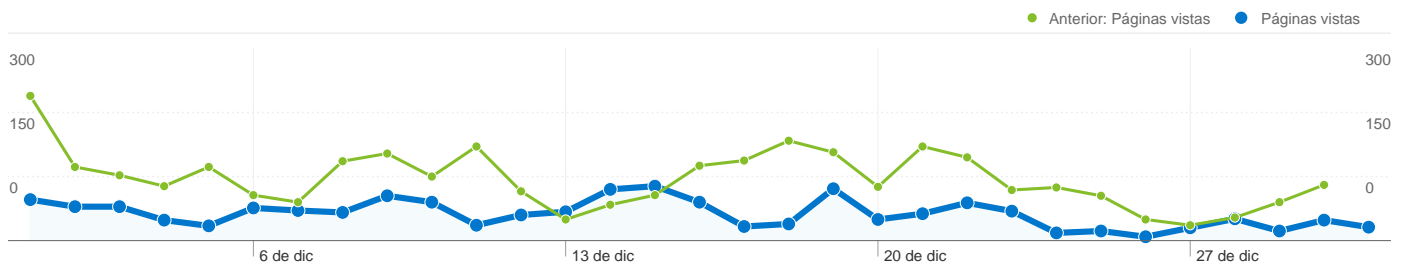
1 de diciembre de 2010 - 31 de diciembre de 2010	1	1,00	00:00:00	100,00%	100,00%
1 de noviembre de 2010 - 30 de noviembre de 2010	3	1,00	00:00:00	100,00%	100,00%
Porcentaje de cambios	-66,67%	0,00%	0,00%	0,00%	0,00%
Angola					
1 de diciembre de 2010 - 31 de diciembre de 2010	1	1,00	00:00:00	100,00%	100,00%
1 de noviembre de 2010 - 30 de noviembre de 2010	0	0,00	00:00:00	0,00%	0,00%
Porcentaje de cambios	100,00%	100,00%	0,00%	100,00%	100,00%
Iran					
1 de diciembre de 2010 - 31 de diciembre de 2010	1	1,00	00:00:00	100,00%	100,00%
1 de noviembre de 2010 - 30 de noviembre de 2010	0	0,00	00:00:00	0,00%	0,00%
Porcentaje de cambios	100,00%	100,00%	0,00%	100,00%	100,00%
Honduras					
1 de diciembre de 2010 - 31 de diciembre de 2010	1	3,00	00:01:15	100,00%	0,00%
1 de noviembre de 2010 - 30 de noviembre de 2010	4	2,00	00:01:00	100,00%	75,00%
Porcentaje de cambios	-75,00%	50,00%	25,00%	0,00%	-100,00%
China					
1 de diciembre de 2010 - 31 de diciembre de 2010	1	1,00	00:00:00	100,00%	100,00%
1 de noviembre de 2010 - 30 de noviembre de 2010	0	0,00	00:00:00	0,00%	0,00%
Porcentaje de cambios	100,00%	100,00%	0,00%	100,00%	100,00%
Sweden					
1 de diciembre de 2010 - 31 de diciembre de 2010	1	1,00	00:00:00	100,00%	100,00%
1 de noviembre de 2010 - 30 de noviembre de 2010	2	3,50	00:04:31	100,00%	50,00%
Porcentaje de cambios	-50,00%	-71,43%	-100,00%	0,00%	100,00%
Barbados					
1 de diciembre de 2010 - 31 de diciembre de 2010	1	1,00	00:00:00	100,00%	100,00%
1 de noviembre de 2010 - 30 de noviembre de 2010	1	1,00	00:00:00	100,00%	100,00%
Porcentaje de cambios	0,00%	0,00%	0,00%	0,00%	0,00%
Hong Kong					
1 de diciembre de 2010 - 31 de diciembre de 2010	1	1,00	00:00:00	100,00%	100,00%
1 de noviembre de 2010 - 30 de noviembre de 2010	0	0,00	00:00:00	0,00%	0,00%
Porcentaje de cambios	100,00%	100,00%	0,00%	100,00%	100,00%
Haiti					

1 de diciembre de 2010 - 31 de diciembre de 2010	1	1,00	00:00:00	100,00%	100,00%
1 de noviembre de 2010 - 30 de noviembre de 2010	0	0,00	00:00:00	0,00%	0,00%
Porcentaje de cambios	100,00%	100,00%	0,00%	100,00%	100,00%
Israel					
1 de diciembre de 2010 - 31 de diciembre de 2010	1	1,00	00:00:00	100,00%	100,00%
1 de noviembre de 2010 - 30 de noviembre de 2010	0	0,00	00:00:00	0,00%	0,00%
Porcentaje de cambios	100,00%	100,00%	0,00%	100,00%	100,00%
Serbia					
1 de diciembre de 2010 - 31 de diciembre de 2010	1	1,00	00:00:00	100,00%	100,00%
1 de noviembre de 2010 - 30 de noviembre de 2010	0	0,00	00:00:00	0,00%	0,00%
Porcentaje de cambios	100,00%	100,00%	0,00%	100,00%	100,00%
United Kingdom					
1 de diciembre de 2010 - 31 de diciembre de 2010	1	1,00	00:00:00	100,00%	100,00%
1 de noviembre de 2010 - 30 de noviembre de 2010	3	2,00	00:00:42	66,67%	33,33%
Porcentaje de cambios	-66,67%	-50,00%	-100,00%	50,00%	200,00%
Cuba					
1 de diciembre de 2010 - 31 de diciembre de 2010	1	1,00	00:00:00	100,00%	100,00%
1 de noviembre de 2010 - 30 de noviembre de 2010	0	0,00	00:00:00	0,00%	0,00%
Porcentaje de cambios	100,00%	100,00%	0,00%	100,00%	100,00%
Nicaragua					
1 de diciembre de 2010 - 31 de diciembre de 2010	1	1,00	00:00:00	100,00%	100,00%
1 de noviembre de 2010 - 30 de noviembre de 2010	5	1,20	00:00:08	80,00%	80,00%
Porcentaje de cambios	-80,00%	-16,67%	-100,00%	25,00%	25,00%
Saudi Arabia					
1 de diciembre de 2010 - 31 de diciembre de 2010	1	1,00	00:00:00	100,00%	100,00%
1 de noviembre de 2010 - 30 de noviembre de 2010	0	0,00	00:00:00	0,00%	0,00%
Porcentaje de cambios	100,00%	100,00%	0,00%	100,00%	100,00%
Trinidad and Tobago					
1 de diciembre de 2010 - 31 de diciembre de 2010	1	1,00	00:00:00	100,00%	100,00%
1 de noviembre de 2010 - 30 de noviembre de 2010	6	1,50	00:02:03	83,33%	50,00%
Porcentaje de cambios	-83,33%	-33,33%	-100,00%	20,00%	100,00%
Egypt					

1 de diciembre de 2010 - 31 de diciembre de 2010	1	1,00	00:00:00	100,00%	100,00%
1 de noviembre de 2010 - 30 de noviembre de 2010	0	0,00	00:00:00	0,00%	0,00%
Porcentaje de cambios	100,00%	100,00%	0,00%	100,00%	100,00%
France					
1 de diciembre de 2010 - 31 de diciembre de 2010	1	1,00	00:00:00	100,00%	100,00%
1 de noviembre de 2010 - 30 de noviembre de 2010	1	1,00	00:00:00	100,00%	100,00%
Porcentaje de cambios	0,00%	0,00%	0,00%	0,00%	0,00%
Macau					
1 de diciembre de 2010 - 31 de diciembre de 2010	1	2,00	00:00:42	100,00%	0,00%
1 de noviembre de 2010 - 30 de noviembre de 2010	0	0,00	00:00:00	0,00%	0,00%
Porcentaje de cambios	100,00%	100,00%	100,00%	100,00%	0,00%
Kazakhstan					
1 de diciembre de 2010 - 31 de diciembre de 2010	1	4,00	00:00:27	100,00%	0,00%
1 de noviembre de 2010 - 30 de noviembre de 2010	0	0,00	00:00:00	0,00%	0,00%
Porcentaje de cambios	100,00%	100,00%	100,00%	100,00%	0,00%
Puerto Rico					
1 de diciembre de 2010 - 31 de diciembre de 2010	1	1,00	00:00:00	100,00%	100,00%
1 de noviembre de 2010 - 30 de noviembre de 2010	1	1,00	00:00:00	100,00%	100,00%
Porcentaje de cambios	0,00%	0,00%	0,00%	0,00%	0,00%
Austria					
1 de diciembre de 2010 - 31 de diciembre de 2010	1	5,00	00:00:43	100,00%	0,00%
1 de noviembre de 2010 - 30 de noviembre de 2010	1	1,00	00:00:00	100,00%	100,00%
Porcentaje de cambios	0,00%	400,00%	100,00%	0,00%	-100,00%
Russia					
1 de diciembre de 2010 - 31 de diciembre de 2010	0	0,00	00:00:00	0,00%	0,00%
1 de noviembre de 2010 - 30 de noviembre de 2010	9	1,00	00:00:00	100,00%	100,00%
Porcentaje de cambios	-100,00%	-100,00%	0,00%	-100,00%	-100,00%
Belgium					
1 de diciembre de 2010 - 31 de diciembre de 2010	0	0,00	00:00:00	0,00%	0,00%
1 de noviembre de 2010 - 30 de noviembre de 2010	3	1,00	00:00:00	66,67%	100,00%
Porcentaje de cambios	-100,00%	-100,00%	0,00%	-100,00%	-100,00%
Kenya					

1 de diciembre de 2010 - 31 de diciembre de 2010	0	0,00	00:00:00	0,00%	0,00%
1 de noviembre de 2010 - 30 de noviembre de 2010	1	1,00	00:00:00	100,00%	100,00%
Porcentaje de cambios	-100,00%	-100,00%	0,00%	-100,00%	-100,00%
Cape Verde					
1 de diciembre de 2010 - 31 de diciembre de 2010	0	0,00	00:00:00	0,00%	0,00%
1 de noviembre de 2010 - 30 de noviembre de 2010	1	2,00	00:00:10	100,00%	0,00%
Porcentaje de cambios	-100,00%	-100,00%	-100,00%	-100,00%	0,00%
Singapore					
1 de diciembre de 2010 - 31 de diciembre de 2010	0	0,00	00:00:00	0,00%	0,00%
1 de noviembre de 2010 - 30 de noviembre de 2010	2	1,50	00:00:06	100,00%	50,00%
Porcentaje de cambios	-100,00%	-100,00%	-100,00%	-100,00%	-100,00%
Japan					
1 de diciembre de 2010 - 31 de diciembre de 2010	0	0,00	00:00:00	0,00%	0,00%
1 de noviembre de 2010 - 30 de noviembre de 2010	1	1,00	00:00:00	100,00%	100,00%
Porcentaje de cambios	-100,00%	-100,00%	0,00%	-100,00%	-100,00%
Czech Republic					
1 de diciembre de 2010 - 31 de diciembre de 2010	0	0,00	00:00:00	0,00%	0,00%
1 de noviembre de 2010 - 30 de noviembre de 2010	2	1,00	00:00:00	100,00%	100,00%
Porcentaje de cambios	-100,00%	-100,00%	0,00%	-100,00%	-100,00%
Pakistan					
1 de diciembre de 2010 - 31 de diciembre de 2010	0	0,00	00:00:00	0,00%	0,00%
1 de noviembre de 2010 - 30 de noviembre de 2010	2	1,00	00:00:00	100,00%	100,00%
Porcentaje de cambios	-100,00%	-100,00%	0,00%	-100,00%	-100,00%
New Zealand					
1 de diciembre de 2010 - 31 de diciembre de 2010	0	0,00	00:00:00	0,00%	0,00%
1 de noviembre de 2010 - 30 de noviembre de 2010	1	17,00	00:15:27	100,00%	0,00%
Porcentaje de cambios	-100,00%	-100,00%	-100,00%	-100,00%	0,00%
Netherlands					
1 de diciembre de 2010 - 31 de diciembre de 2010	0	0,00	00:00:00	0,00%	0,00%
1 de noviembre de 2010 - 30 de noviembre de 2010	1	4,00	00:03:04	100,00%	0,00%
Porcentaje de cambios	-100,00%	-100,00%	-100,00%	-100,00%	0,00%
Thailand					

1 de diciembre de 2010 - 31 de diciembre de 2010	0	0,00	00:00:00	0,00%	0,00%
1 de noviembre de 2010 - 30 de noviembre de 2010	2	2,00	00:03:03	50,00%	50,00%
Porcentaje de cambios	-100,00%	-100,00%	-100,00%	-100,00%	-100,00%
Suriname					
1 de diciembre de 2010 - 31 de diciembre de 2010	0	0,00	00:00:00	0,00%	0,00%
1 de noviembre de 2010 - 30 de noviembre de 2010	1	2,00	00:00:58	0,00%	0,00%
Porcentaje de cambios	-100,00%	-100,00%	-100,00%	0,00%	0,00%
Italy					
1 de diciembre de 2010 - 31 de diciembre de 2010	0	0,00	00:00:00	0,00%	0,00%
1 de noviembre de 2010 - 30 de noviembre de 2010	6	2,33	00:03:30	83,33%	83,33%
Porcentaje de cambios	-100,00%	-100,00%	-100,00%	-100,00%	-100,00%
					1 - 61 de 61




Las páginas de este sitio se han visitado un total de 1.295 veces.

 **1.295** Páginas vistas

Anterior: 2.887 (-55,14%)

 **1.043** Visitas únicas

Anterior: 2.349 (-55,60%)

 **72,57%** Porcentaje de rebote

Anterior: 72,90% (-0,46%)

Contenido principal

Páginas	Páginas vistas	Porcentaje de páginas vistas
/sp/		
01/12/2010 - 31/12/2010	217	16,76%
01/11/2010 - 30/11/2010	569	19,71%
Porcentaje de cambios	-61,86%	-14,98%
/sp/financiamiento.html		
01/12/2010 - 31/12/2010	154	11,89%
01/11/2010 - 30/11/2010	278	9,63%
Porcentaje de cambios	-44,60%	23,50%
/sp/news.html		
01/12/2010 - 31/12/2010	80	6,18%
01/11/2010 - 30/11/2010	112	3,88%
Porcentaje de cambios	-28,57%	59,24%
/sp/index.html		
01/12/2010 - 31/12/2010	67	5,17%
01/11/2010 - 30/11/2010	197	6,82%
Porcentaje de cambios	-65,99%	-24,18%
/sp/evaluacion_seleccion.html		
01/12/2010 - 31/12/2010	66	5,10%
01/11/2010 - 30/11/2010	138	4,78%

