

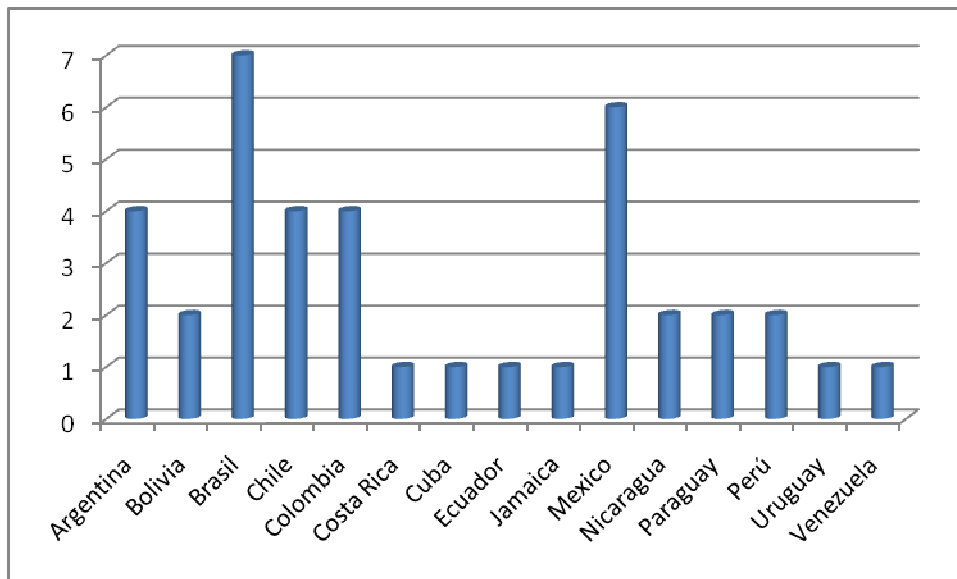
ANALISIS CUANTITATIVO DEL PROGRAMA FRIDA

El Fondo Regional para la Innovación Digital en América Latina y el Caribe (FRIDA) fue lanzado en el 2003. Desde entonces, se han abierto cuatro convocatorias (2004,2005, 2007, 2008). En los cuadros siguientes se presenta información ilustrativa del programa y de los proyectos apoyados.

1. Total de propuestas recibidas y proyectos apoyados

	Propuestas recibidas	Proyectos apoyados	Proyectos Bianuales	Proyectos Anuales
2004	122	12	4	8
2005	357	14	0	14
2007	200	14	6	8
2008	110	8	0	8
TOTALES	789	48	10	38

2. Distribución por país de los proyectos apoyados: convocatorias 2004, 2005 y 2007



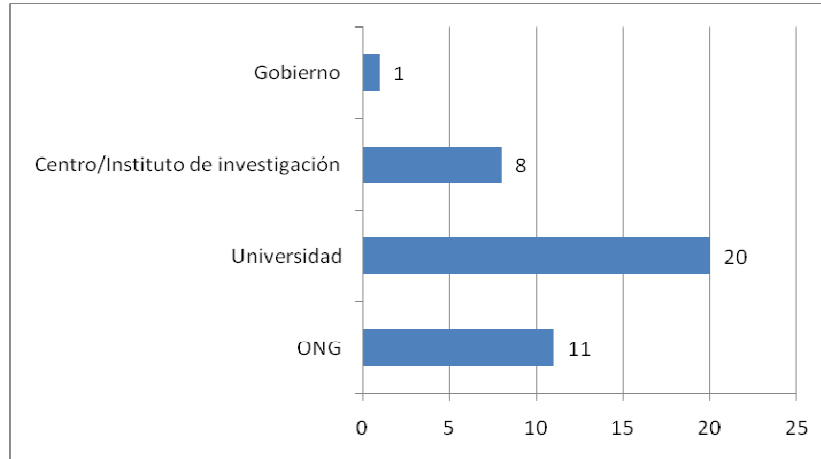
Los países con mayor cantidad de proyectos aprobados son Brasil (7), Mexico (6), Argentina, Chile, Colombia y Uruguay (todos estos últimos con 4).

Se apoyaron proyectos en 15 diferentes países de la región, al menos dos proyectos son regionales y uno fue co-ejecutado entre Argentina y Chile (proyecto anual, año 2005).

3. Distribución por género de los proyectos apoyados: convocatorias 2004, 2005 y 2007

Las mujeres representan el 30% del total de los jefes de proyectos para las iniciativas apoyadas en las convocatorias de los años 2004, 2005 y 2007.

4. Datos sobre las organizaciones proponentes: convocatorias 2004, 2005 y 2007

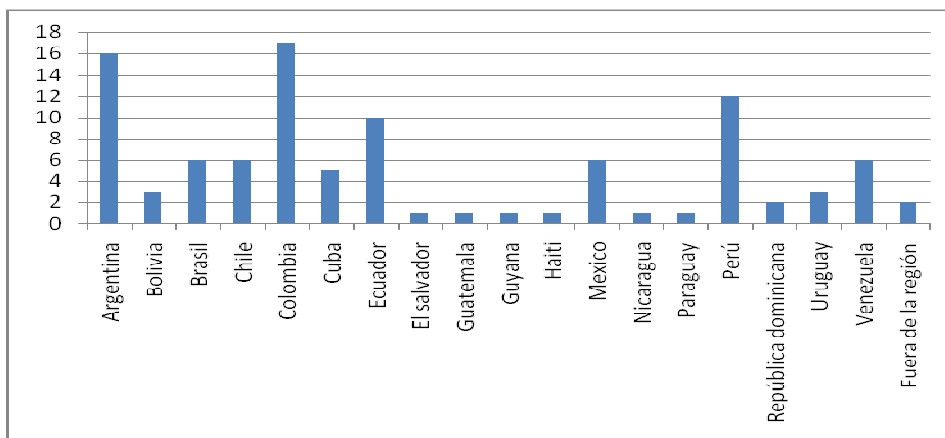


Las Universidades son las entidades que han logrado recibir apoyo para más proyectos por parte de FRIDA. Solo un proyecto de investigación de las 3 diferentes convocatorias fue propuesto por una entidad gubernamental.

5. Información sobre la convocatoria 2008

En la convocatoria del 2008 participaron 18 países de la región con 110 propuestas. Se aprobaron 8 proyectos anuales provenientes de: Perú, Brasil, Cuba, Venezuela, Ecuador y Colombia.

La distribución de las propuestas recibidas por país se puede apreciar en el cuadro siguiente. Los países que han enviado mayor cantidad de proyectos para esta convocatoria son Colombia, Argentina, Perú y Ecuador. Participaron cuatro países del área de trabajo de Lacnic en el Caribe (Cuba, Haití, República Dominicana y Guyana).



6. Análisis de los temas tratados

La siguiente es una lista de los temas abordados en las diferentes investigaciones apoyadas por el programa FRIDA. Cada tema tiene un porcentaje que indica su orden de recurrencia.

TIC y educación/capacitación: 27,5%

e-Gobierno/ e-Municipios: 17,5%

TIC y seguridad: 10%

TIC y software: 10%

TIC y comunicación rural/pueblos indígenas: 7,5%

TIC y tecnologías alternativas: 5%

TIC y salud: 5%

IPv6: 5%

TIC y creación de empleo: 5%

TIC y agricultura: 2,5%

TIC y ciencia: 2,5%

TIC e integración social: 2,5%